






Знаците в Корана

В Свещения Коран са на лице знаци, които имат специално значение. Някои от тях са изброени и обяснени в следната таблица:

◌ْ	Малко <i>мийм</i>	Задължително спиране. Когато стигнем до този знак трябва да спрем задължително. Пример: 2:26.
◌ُ	Малко <i>лам</i>	Спирането на това място е забранено – задължително трябва да продължим. Пример: 2:25.
◌ِ	Малко <i>сили</i>	Означава, че е препоръчително да не се спира, а да се продължи. Пример: 2:5.
◌ِۡ	Малко <i>кили</i>	Означава, че е по-добре да се спре. Пример: 2:13.
◌ِۢ	Малко <i>джийм</i>	Означава, че няма значение, дали ще спрем да четем, или ще продължим. Пример: 2:19.
◌ۢ	Малко <i>сийн</i>	Трябва да спрем за кратко време. Пример: 75:27.
◌ْ ◌ْ	Малки точки	Можем да не спрем, но ако спрем при едните точки, то не трябва да спираме при другите. Пример: 2:2.
◌◌◌	Кръгла нула	Понякога се изписва над Алиф, Уау и Йа (ا, و, ي). Буква с кръгла нула не се изговаря никога. Пример: 99:6
◌◌◌◌	Продълговата нула	Среща се само над Алиф, като следващата дума започва с буква, която има къса гласна. Ако се спре на Алиф с кръгла нула, то Алиф се изговаря както обикновено. А ако не се спре, то Алиф не се изговаря въобще. Пример: 109:4.
ا	Алиф ал-Ханджария	Произнася се като обикновен Алиф. Пример: 1:1.
اَ	Малко <i>йа</i>	Среща се между някои думи. Произнася се като обикновено <i>Йа</i> само ако се продължим да четем. Пример: 2:23.
و	Малко <i>уау</i>	Среща се между някои думи. Произнася се като обикновено <i>Уау</i> само ако се продължим да четем. Пример: 2:81.
ن	Малко <i>нуун</i>	Среща се само на едно място в Корана и се изговаря като обикновено Нуун. Пример: 21:88.
نْ	Мад	Среща се над гласните. Означава одължаване. Пример: 1:7.

	Саджда	Когато достигнем до този знак, е препоръчително да направим саджда. Пример: 7:206.
	Линия над текста	Означава, че предстои саджда. Предупреждава четеца да се подготви за саджда. Пример: 7:206.
	Край на аят	Означава край на аят и съдържа номера на съответния аят. Пример: 1:1.
	Руку	При Тарауих намаз, когато се стигне до този знак, се прави поклонa <i>руку</i> . Пример: 2:26.
	Пояснение	В този знак се изписват пояснения като каква е причината за извършване на саджда, отбелязва се номера на <i>джуза</i> , или номера на <i>хизба</i> .